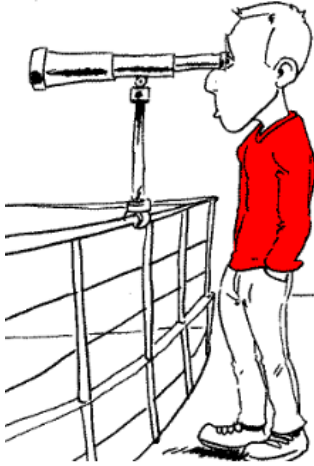


Le stage d'observation en 3^{ème} - collège François Villon 2020




Objectif :	Soutenance orale avec diaporama
------------	---------------------------------



Pendant le stage

Il faut profiter du stage pour récolter des informations dans l'entreprise :

- poser des questions (**les préparer à l'aide des consignes ci-dessous**)
- prendre des notes sur les observations dans l'entreprise
- collecter des documents sur l'entreprise : publicité, flyer, organigramme, plan etc.
- photographier ou faire une vidéo (en demander l'autorisation)



Consignes pour la présentation

→ Que doit contenir la présentation ?

- 1 introduction (nom de l'élève, de l'entreprise, dates de stage) et sommaire
- 2 **Présentation de l'entreprise** → (voir ci-dessous)
- 3 **présentation d'un métier et/ou d'une tâche dans l'entreprise** → (voir ci-dessous)
- 4 **l'élève et son stage** → (voir ci-dessous)



2 Présentation de l'entreprise (de façon libre et personnelle)

Renseignements à présenter

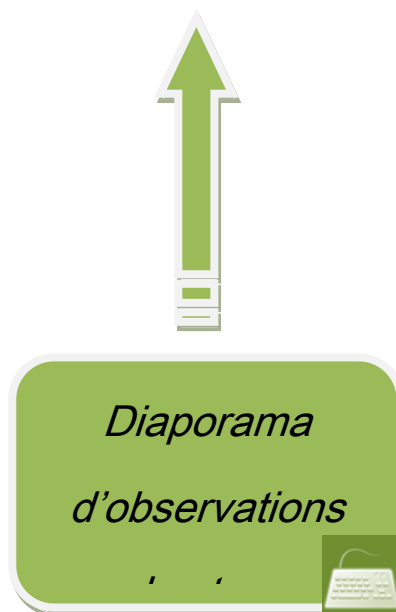
- Identité de l'entreprise : Nom, adresse, logo, etc...
- Localisation (avec cartes du Géoportail)
- Histoire de l'entreprise (les propriétaires, capital,...)
- Ce que produit l'entreprise: biens, services ?
- Qui sont les clients ? Qui sont les fournisseurs ?
- A quelle échelle se situe l'activité de l'entreprise (quartier, ville, région...)?
- Est-ce qu'il y a des concurrents ?
- Les perspectives d'avenir pour l'entreprise
- Personnes employées par l'entreprise : nombres, répartition en services ou selon les tâches, hiérarchie.



3 Présenter un métier dans l'entreprise

LA PERSONNE RENCONTREE dans
l'ENTREPRISE (le professionnel) :

- Les études (le parcours de formation) qui l'ont conduit à exercer son métier.
- Quelles sont actuellement les études nécessaires à l'exercice de ce métier ?
- Description générale de ce que fait la personne dans son entreprise.
- Les qualités et les compétences nécessaires pour exercer ce métier.
- Les moyens matériels utilisés : outils, machines. Ses horaires.
- Sa rémunération, les avantages,
- Ce qui lui plaît dans son métier
- La pénibilité de ce métier
- Les vêtements
- Possibilités de formations continue



L'un ou l'autre ou

les deux

3 OU (moins intéressant) Présenter une tâche dans l'entreprise

Description d'une tâche effectuée par cette personne :

- Préparation du travail.
- Le travail lui-même.
- Evaluation du résultat.
- Qualités nécessaires pour réussir cette tâche.



4 L'élève et son stage

- Comment avez-vous trouvé votre stage? (placer les courriers échangés s'il y en a eu)
- Ce qui vous a plu.
- Ce qui vous a moins plu...
- Qu'est ce que ce stage vous a apporté ?





Consignes pour le diaporama

Chaque élève présentera son stage devant un jury composé de deux personnes, en s'appuyant sur un **diaporama** projeté.

Durée de l'oral : 7/8 minutes de présentation orale avec le diaporama + 7/8 minutes de questions

CONSIGNES TECHNIQUES

- 8 diapos maximum
- Défilement par clic simple (diapo les unes après les autres)
- Ne pas abuser d'effets de transition ou d'animation
- **Mots-clés et textes courts et images légendées**
- Possibilité d'insérer un film court (max 30s)



TRANSMISSION

- Enregistrer dans un format compatible avec les versions 2003 ou 2007 de Powerpoint.
- Enregistrer sur clé usb (par sécurité) et l'apporter le jour de la présentation orale.
- Vérifier le fonctionnement de votre diaporama dans la salle attribuée quelques jours avant la soutenance.



ORAL

- Veiller à ne pas lire ses notes
- A ne pas lire les textes projetés
- Adopter une posture correcte et vivante
- Etre bien clair sur la présentation du métier (orientation, avantages...)